

Análisis comparativo de precios Medicamentos Antirretrovirales en Argentina, Colombia, Brasil, México y Perú

Breve informe del estudio exploratorio sobre el impacto negativo de las barreras de propiedad intelectual en el acceso a medicamentos



Red Latinoamericana por el Acceso a los Medicamentos

www.redlam.org

Organizaciones miembros de RedLAM



METODOLOGÍA

El estudio se realizó en cinco países de Latinoamérica que forman parte de la Red Latinoamericana por el Acceso a Medicamentos RedLAM: Argentina, Brasil, Colombia, México y Perú. Los representantes de cada una de las organizaciones elaboraron un protocolo de investigación. Luego, se procedió a definir la canasta de medicamentos que serían sujetos a los análisis comparativos, seleccionados según los siguientes criterios:

- Medicamentos comunes incluidos en los esquemas de tratamiento en todos los países, de acuerdo con el nivel de gasto y cantidades compradas.
- Medicamentos relevantes en cada país, por su estado frente a la protección de los derechos de propiedad intelectual (patente y datos de prueba).

Cada organización realizó el trabajo de campo en su país, estableciendo como ventana temporal para la recolección de datos el periodo de Junio a Diciembre de 2012 y como fuente, las compras públicas realizadas durante ese periodo. Concluida esta etapa, los países enviaron los datos a los responsables de sistematizarlos, generando información sobre aquellas variables definidas en el protocolo de investigación.

El análisis realizado en el Estudio ha girado en torno a tres dimensiones de los países involucrados: a) la caracterización de los sistemas de salud en relación con el modelo de aseguramiento, el sistema de compra y provisión de AVR's; b) el estado de cobertura de los tratamientos con AVR's; y c) la comparación de los precios¹ por país y medicamento antirretroviral. Este informe se centraliza exclusivamente en los datos del punto c).

COMPARACIÓN DE PRECIOS DE AVR's ENTRE LOS PAÍSES EN ESTUDIO

Abacavir 300 mg.

País	\$ Ppa	Patente vigente	Protección de datos	Situación de Monopolio	Marca Protegida
Argentina	2.27	Si	No	No	
Brasil	0.32	Si	No	Si	Ziagenavir®
Colombia	0.11	No	No	No	
México	1.14	No	No	No	
Perú	0.99	Si	No	No	

Atazanavir 300 mg.

País	\$ Ppa	Patente vigente	Protección de datos	Situación de Monopolio	Marca Protegida
Argentina	8.91	Si	No	Si	Reyataz®
Brasil	2.9	Si	No	Si	Reyataz®
Colombia	9.54	No	No	Si	Reyataz®
México	10.55	Si	No	Si	Reyataz®
Perú	18.6	Si	No	Si	Reyataz®

¹Para la comparabilidad de los precios de los medicamentos, se utilizó el método de la Paridad de Poder Adquisitivo¹ (PPA), que consiste en homogenizar el valor de los bienes o servicios producidos en diferentes países llevándolos al valor monetario de un país de referencia. Los precios de los medicamentos en moneda local fueron pareados al valor del mercado estadounidense (país de referencia) utilizando para ello la tasa de cambio proporcionada por el Fondo Monetario Internacional. Obtenido el valor de los medicamentos en dólares parados se procedió a la comparación y análisis correspondiente.

Etravirina 100 mg.

País	\$ Ppa	Patente vigente	Protección de datos	Situación de Monopolio	Marca Protegida
Argentina	13.75	Si	No	Si	Intelligence®
Brasil	3.98	No	No	Si	Intelligence®
Colombia	4.46	No	No	Si	Intelligence®
México	5.08	Si	No	Si	Intelligence®
Perú	8.98	Si	No	Si	Intelligence®

*Solicitud de patente

Lopinavir - Ritonavir 200 mg - 50 mg.

País	\$ Ppa.	Patente vigente	Protección de datos	Situación de Monopolio	Marca Protegida
Argentina	2.8	Si	No	Si	Kaletra®
Brasil	0.49	Si	No	Si	Kaletra®
Colombia	0.75	Si	No	Si	Kaletra®
México	0.6	Si	No	Si	Kaletra®
Perú	0.6	Si	No	No	---

Raltegravir 400 mg-

País	\$ Ppa.	Patente vigente	Protección de datos	Situación de Monopolio	Marca Protegida
Argentina	18.4	No*	No	Si	Insentress®
Brasil	7.25	No*	No	No	---
Colombia	14.63	Si	No	Si	Insentress®
México	18.19	Si	No	Si	Insentress®
Perú	10.77	Si	No	Si	Insentress®

*Patente en solicitud

Emtricitabina - Tenofovir 200 mg - 300 mg.

País	\$ Ppa.	Patente vigente	Protección de datos	Situación de Monopolio	Marca Protegida
Argentina	17.71	No*	No	Si	Truvada®
Brasil	S/d	S/d	S/d	S/d	S/d
Colombia	0.29	No	No	No	---
México	8.08	Si	No	Si	Truvada®
Perú	S/d	S/d	S/d	S/d	S/d

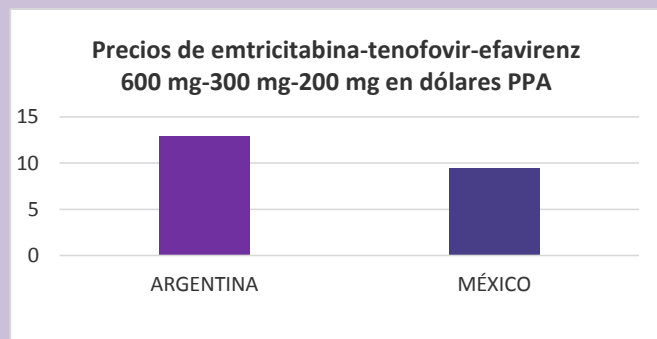
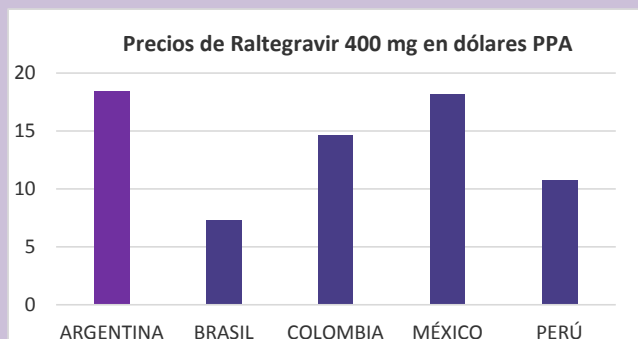
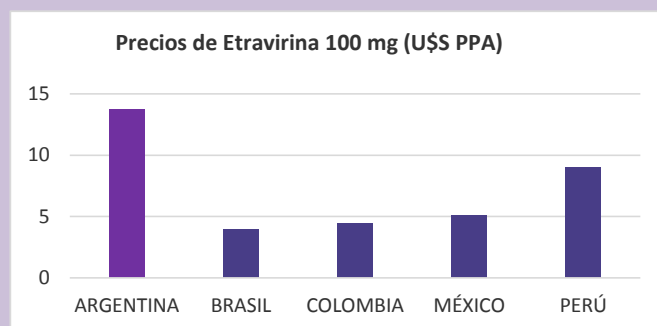
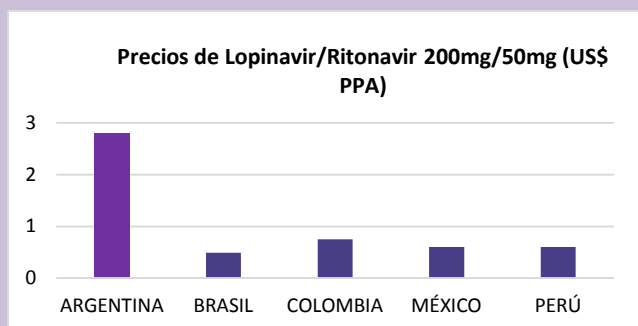
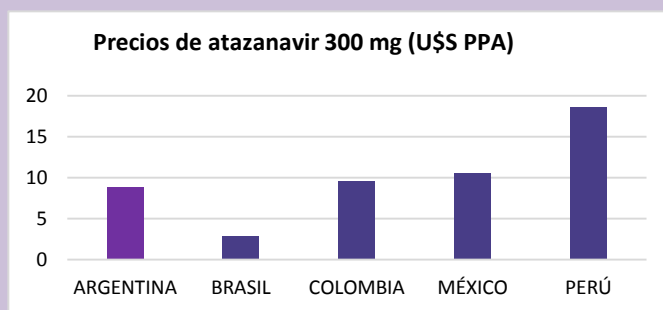
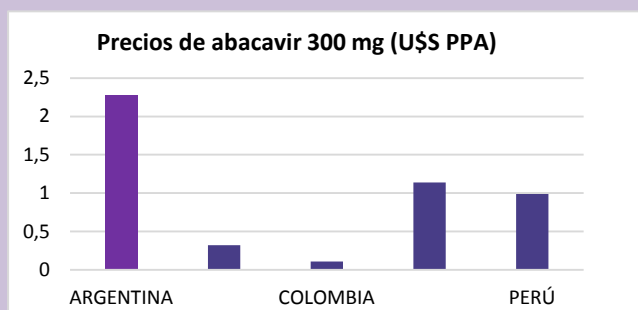
*Solicitud de patente

Emtricitabina-tenofovir-efavirenz 600 mg - 300 mg - 200 mg.

País	\$ Ppa.	Patente vigente	Protección de datos	Situación de Monopolio	Marca Protegida
Argentina	12.93	No*	S/d	Si	Atripla®
Brasil	S/d	S/d	S/d	S/d	S/d
Colombia	S/d	S/d	S/d	S/d	S/d
México	9.41	Si	No	Si	Atripla®
Perú	S/d	S/d	S/d	S/d	S/d

*Solicitud de patente

GRÁFICOS



VECES MÁS PAGADAS POR ARGENTINA EN RELACIÓN AL PRECIO DEL MISMO MEDICAMENTO EN SU VERSIÓN GENÉRICA

Medicamento	Veces más pagadas por Argentina
Abacavir 300 mg	5
Atazanavir 300 mg	8
Etravirina 100 mg	27
Lopinavir/Ritonavir 200 mg - 50 mg	6
Raltegravir 400 mg	4
Emtricitabina/Tenofovir 200mg - 300 mg	43
Emtricitabina-tenofovir-efavirenz 600 mg - 300 mg - 200 mg	16